



ultra-thin multi-directional indoor HDTV antenna

QUICK START GUIDE

Check out setup videos at
www.RCAAntennaHelp.com

1 Use the RCA Signal Finder App to find the best location for your antenna.



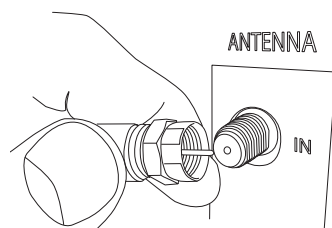
In the Google Play or Apple App Stores, search for "RCA Signal Finder" and look for the icon shown here. Then download and install the App.

Launch the App and follow the directions there to find the best location and orientation for your antenna.

Antenna Placement Tips

- ✓ Avoid metal surfaces (like a metal stand).
- ✓ Move the antenna close to or in a window.
- ✓ Position the antenna as high as possible.

2 Connect the antenna to your TV.



Make sure your TV is turned off. Then connect the antenna's coaxial cable to the antenna input on your TV or digital converter box.

Important: Make sure you uncoil the antenna's cable completely. Leaving it coiled will reduce reception performance.

3 Mount the antenna.

There are two easy ways to mount the antenna.

Option 1: Using the mounting squares



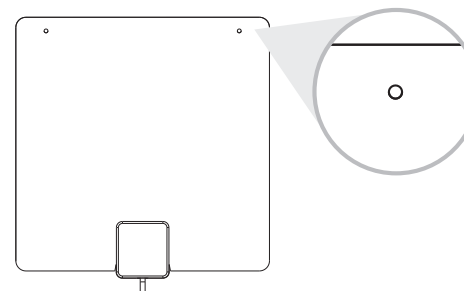
Separate the mounting squares (there are four in the box).

For each square, remove the backing and press the square into place on the antenna.

Remove the liner from the other side of each square.

Line up the antenna and press it against the mounting surface for 10 seconds. Let go, then press 30 seconds more.

Option 2: Using the antenna's mounting holes



Insert two thumbtacks (not included) into the two holes on the top of the antenna.

4 Scan for channels on your TV.

Most TVs have a channel scan option in their menu system, many times in a SETUP or CHANNEL menu under ANTENNA.

For detailed instructions on performing a channel scan, see the owner's manual that came with your TV.

Important: You must perform a channel scan to receive any channels!

STOP!

DO NOT RETURN this product to the store! Visit RCAAntennaHelp.com for instructional and how-to videos.

English
version
on back



antena HDTV multidireccional
ultra delgada para interiores

GUÍA DE INICIO RÁPIDO

Consulte los videos de configuración en
www.RCAAntennaHelp.com

1 Use la aplicación RCA Signal Finder para determinar la mejor ubicación para su antena.



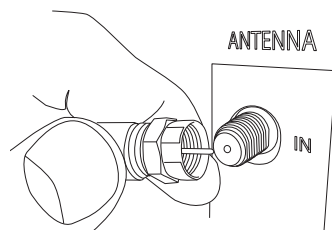
En las tiendas Google Play o Apple App, busque "RCA Signal Finder" y el icono que aquí se muestra. Ahora descargue e instale la aplicación.

Abra la aplicación y siga las instrucciones para determinar la mejor ubicación y orientación para su antena.

Consejos para la ubicación de la antena

- ✓ Evite las superficies de metal (tal como un soporte de metal).
- ✓ Coloque la antena en una ventana o cerca de ella.
- ✓ Coloque la antena lo más alto posible.

2 Conecte la antena al TV.



Asegúrese que el TV esté apagado. Luego conecte el cable coaxial de la antena a la entrada de la antena en el televisor o caja del convertidor digital.

Importante: Asegúrese de desenrollar completamente el cable coaxial de la antena. Si lo deja enrollado se afectará la calidad de la recepción.

3 Montaje de la antena.

Existen dos maneras fáciles de montar la antena.

Primera opción: Usando los cuadrados de montaje



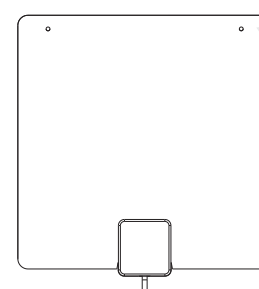
Separe los cuadrados de montaje (hay cuatro en la caja).

En cada cuadrado retire el revestimiento y presione el cuadrado en su lugar en la antena.

Retire el revestimiento del otro lado de cada cuadrado.

Alinee la antena y luego presiónela contra la superficie de montaje durante 10 segundos. Suéltela y luego vuelva a presionarla 30 segundos más.

Segunda opción: Usando los orificios de montaje de la antena.



Inserte dos tachuelas (no incluidas) en los dos orificios en la parte superior de la antena.

4 Busque canales en su TV.

La mayoría de televisores tienen una opción de búsqueda de canales en el menú del sistema, con frecuencia se encuentra en el menú de CONFIGURACIÓN o CANALES en la sección ANTENA.

Para obtener instrucciones detalladas sobre cómo llevar a cabo una búsqueda de canales, consulte el manual del propietario incluido con el TV.

Importante: ¡Debe realizar una búsqueda de canales para recibir los canales!

¡ALTO!

NO DEVUELVA este producto a la tienda. Visite RCAAntennaHelp.com para videos de instrucciones y prácticos.