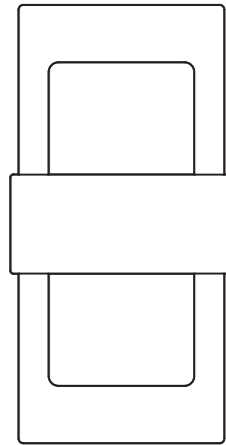
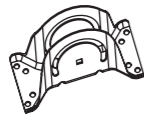


Contents / Contenido

UHF Element
Elemento UHF




Base
Base




Coax Cable
Cable coaxial



Long VHF Dipoles (4)
Dipolos VHF largos (4)



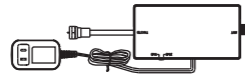
Short VHF Dipoles (2)
Dipolos VHF cortos (2)



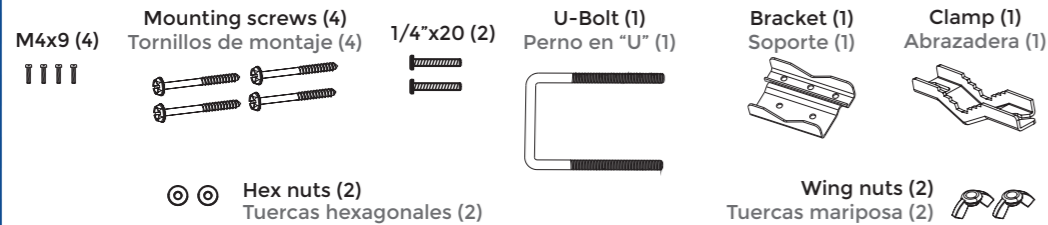
Mast
Mástil



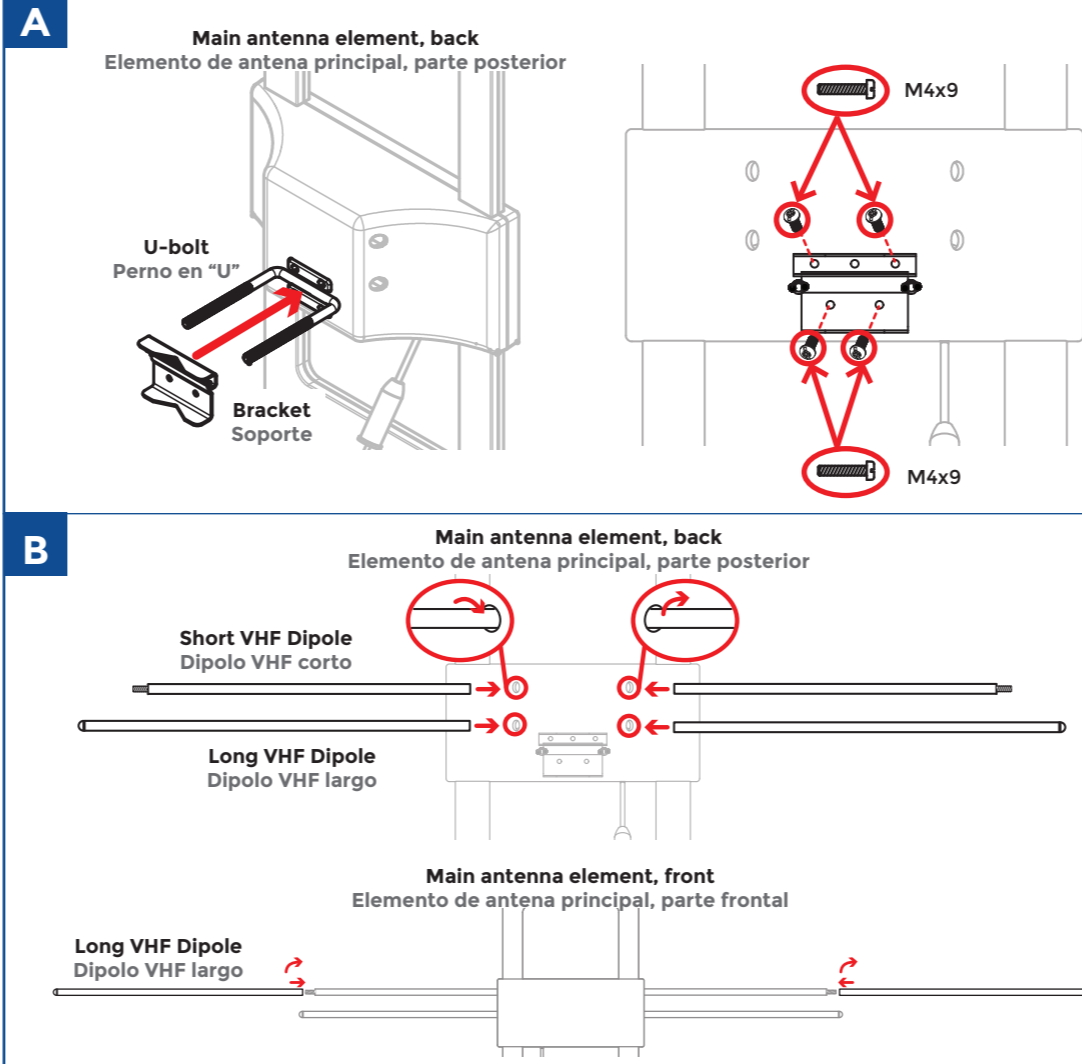
Amplifier
Amplificador



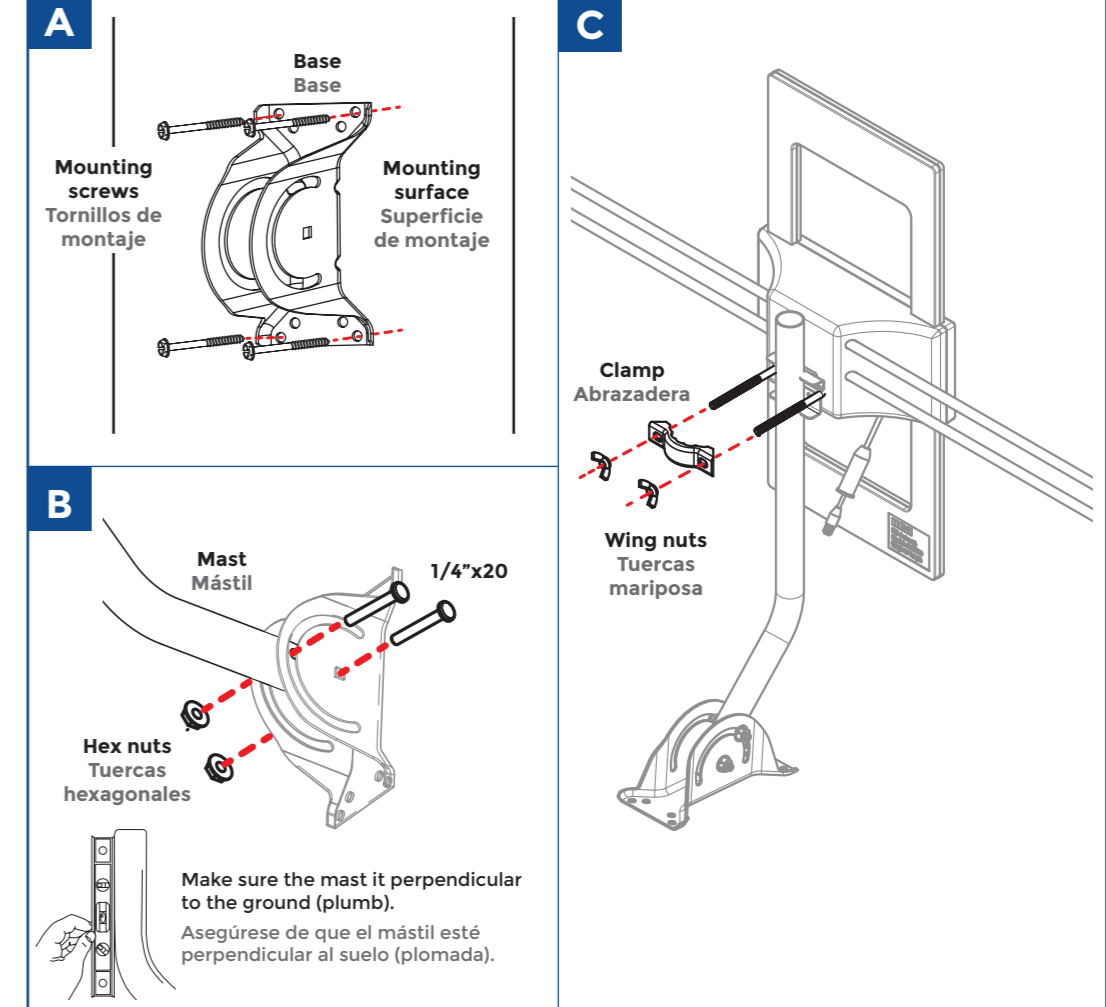
(1) Hardware bag / Bolsa de tornillería



1. Assemble your antenna / Ensamble la antena



2. Mount the Antenna / Montaje de la antena





AMPLIFIED OUTDOOR/ATTIC HD ANTENNA ANTENA HD PARA EXTERIORES O ÁTICOS AMPLIFICADA

Quick Start Guide Guía de Inicio Rápido

Before You Start / Antes de Empezar



Your antenna works best when oriented toward the TV broadcast towers in your area.

La antena funciona de forma más eficiente cuando se la orienta hacia las torres de transmisión de TV de su área.



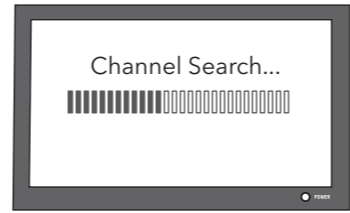
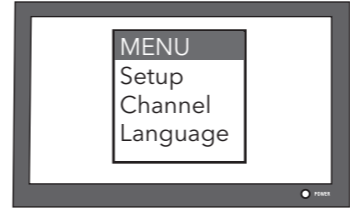
If you don't know where your broadcast towers are, download the "RCA Signal Finder" App on your smartphone and follow the directions in the App to find the best location and orientation for your antenna.

Si desconoce dónde se encuentran las torres de transmisión, descargue la aplicación "RCA Signal Finder" en su teléfono inteligente y siga las instrucciones en la aplicación para encontrar la mejor ubicación y orientación para su antena.

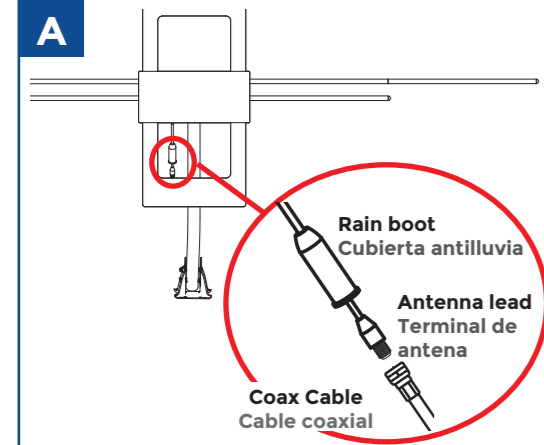
4. Scan for channels / Búsqueda de canales

Most TVs have a channel scan option in their menu system, many times in a SETUP or CHANNEL menu under ANTENNA. For detailed instructions on performing a channel scan, see the owner's manual that came with your TV.

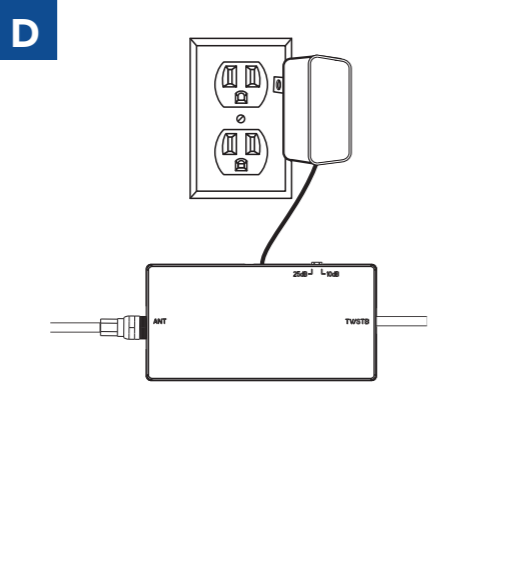
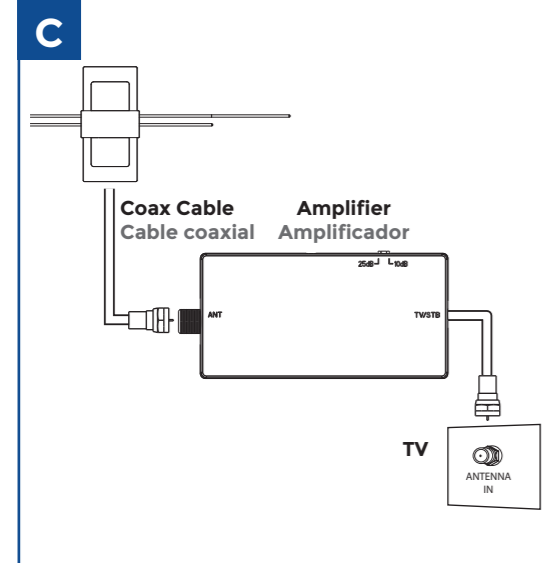
La mayoría de los televisores cuentan con una función de búsqueda en el sistema de menús, muchas veces en el menú CONFIGURACIÓN O CANAL, dentro de ANTENA. Para obtener instrucciones detalladas sobre cómo realizar una búsqueda de canales, consulte el manual del propietario incluido con el televisor.



3. Connect to your TV / Conexión con el televisor



B If you're mounting the antenna outdoors, make a "drip loop" at the point where your coaxial cable lead enters the house. Si se instalará la antena en exteriores, realice un "bucle para goteo" en el punto donde el terminal del cable coaxial ingresa en el hogar.



A

B

C

D